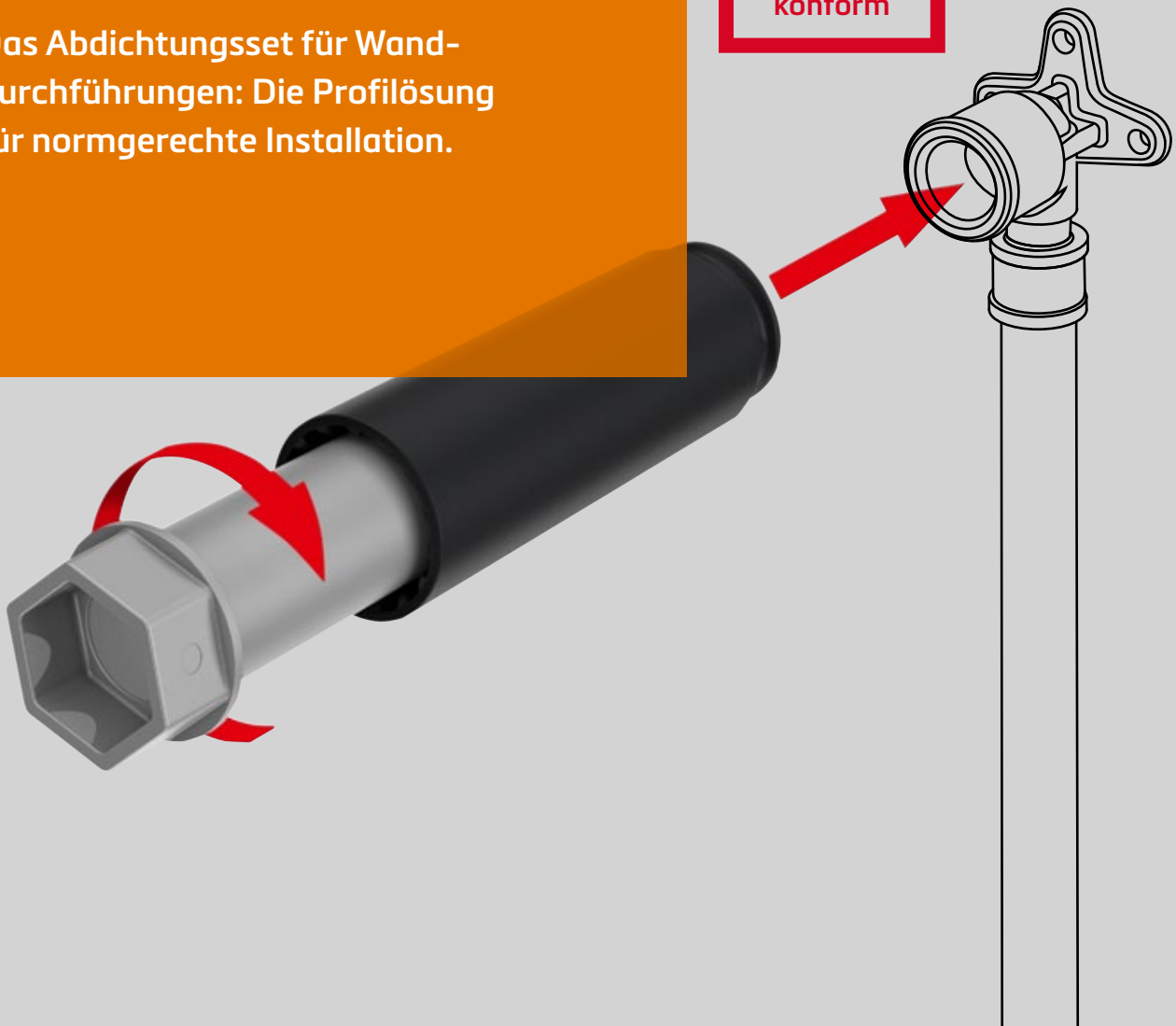


DICHT, LEISE, NORM ERFÜLLT!

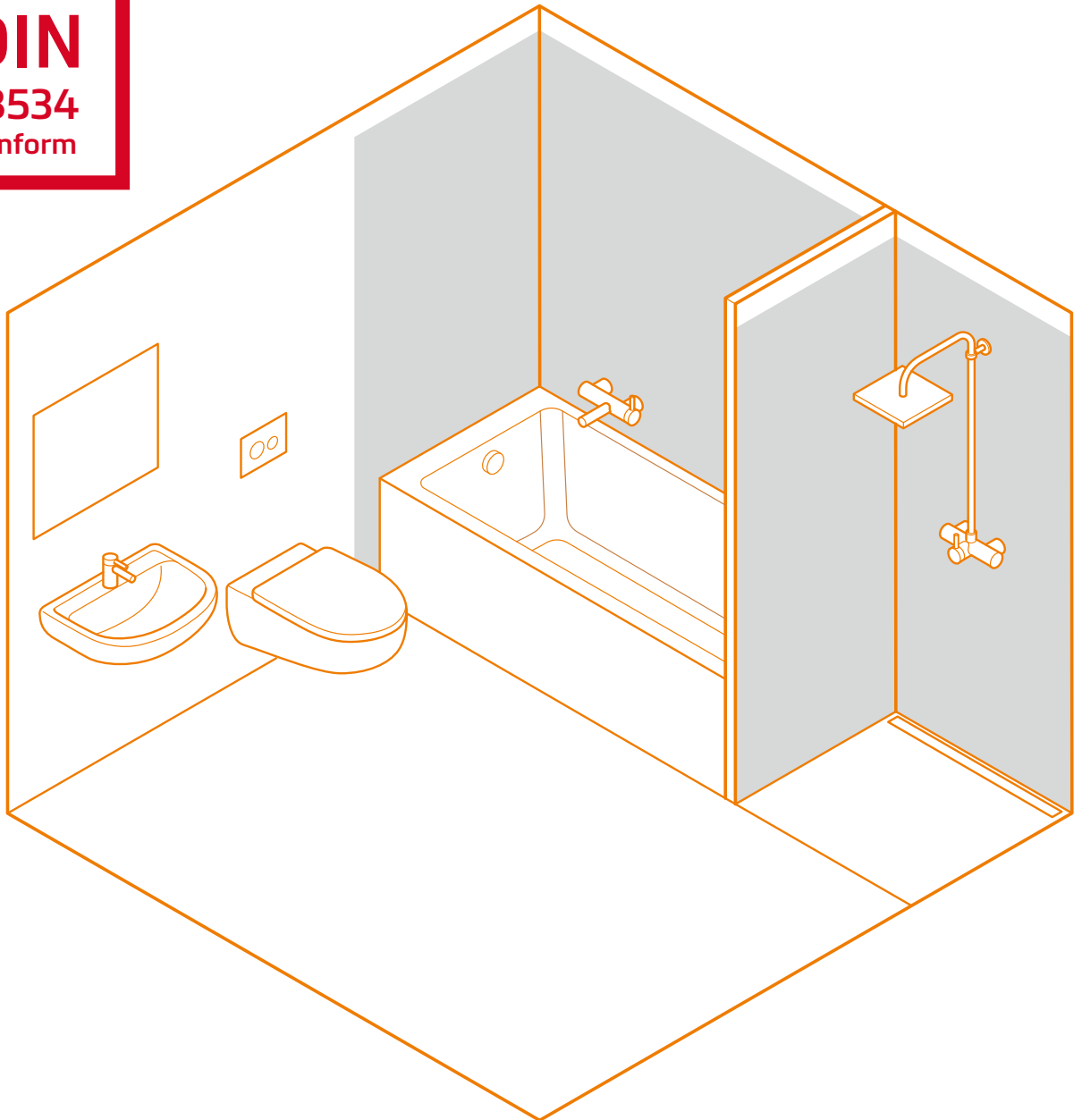
Das Abdichtungsset für Wand-
durchführungen: Die Profilösung
für normgerechte Installation.

NEU

DIN
18534
konform



DIN
18534
konform



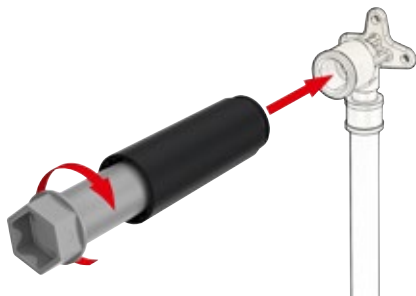
DICHTLÖSUNG: CLEVER GEHT'S WEITER

Mit dem Seal System Abdichtungsset lassen sich Wanddurchführungen auf einfache Art normgerecht ausführen und Wasserschäden vermeiden. Weil das auf dem Markt sehr gut ankommt, hat TECE das Set um ein wiederverwendbares Füll- und Entleerventil erweitert. So kann der Fliesenleger während der Bauphase direkt im Bad Wasser zapfen und seinen Mörtel da anrühren, wo er gebraucht wird. Ein Beitrag zur Gewerkeverständigung.

» Normgerechte Lösungen, die auch gewerkeübergreifend funktionieren: Das bedeutet entspanntes Arbeiten und Sicherheit in jeder Bauphase.«



So funktioniert's:



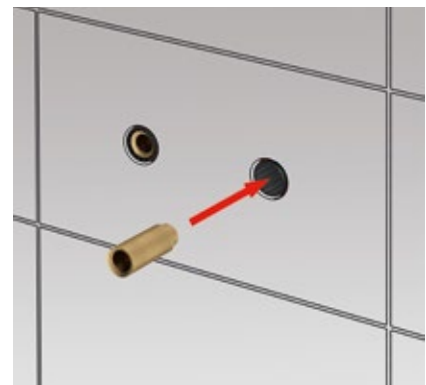
1



2



3



4

- 1 Die Dichthülse wird beim Einschrauben des Baustopfens auf die Wandscheibe geschoben und dichtet darauf ab.
- 2 Die dehnbare Dichtmanschette wird über den Stopfen gezogen und liegt direkt dicht an der Dichthülse an.
- 3 Vor der Montage der Armatur wird die Dichthülse wandbündig gekürzt und der wiederverwendbare Baustopfen (mit oder ohne Ventil) herausgeschraubt.
- 4 Anschließend werden die Hahnverlängerungen eingedreht.

Zuverlässig dicht nach der Gewerkeübergabe:


Nach dem Abdichten und Verfliesen dreht der Installateur den Baustopfen aus der Dichthülse, diese verbleibt damit in der Wand. Der Vorteil: Im Fall von Undichtigkeiten wird das Leckagewasser nach vorne aus der Wand geführt. Außerdem verringert die Dichthülse die Gefahr einer Schallbrücke, die das Geräusch des fließenden Wassers auf die Wand überträgt.



Produkt Highlights

- Einfache und sichere Normerfüllung nach DIN 18534 (2017-07)
- Dichtfläche von Wandscheibe zur Hahnverlängerung abgesichert
- Gefahr von Schallbrücken reduziert
- Kompatibel zu vielen Wandscheiben anderer Hersteller
- Kompatibel zu vielen Dichtmanschetten anderer Hersteller

Sortiment



- NEU** 1 Wiederverwendbares Seal System Füll- und Entleerventil; Dim.: 1/2"
- NEU** 2 Wiederverwendbarer Seal System Baustopfen; Dim.: 1/2" und neu 3/4"
- NEU** 3 Seal System Abdichtmanschette; Dim.: 1/2" und neu 3/4"
- NEU** 4 Seal System Dichthülse; Dim.: 1/2" und neu 3/4"
- 5 TECEflex Montageeinheit mit Wandscheiben aus Siliziumbronze und Schalldämmboxen

Abbildung	Produkt	Dimension	LE 1	LE 2	Best.-Nr.
	TECE Seal System Baustopfen mit Dichthülse	1/2"	6 Stück		704802
		NEU 3/4"	10 Stück	50 Stück	704812
	TECE Seal System Dichthülse	1/2"	10 Stück		704801
		NEU 3/4"	10 Stück	50 Stück	704811
	TECE Seal System Baustopfen mit Füll- und Entleerhahn mit Dichthülse	NEU 1/2"	10 Stück	50 Stück	704809
	TECE Seal System Dichtmanschette Länge x Breite: 140 x 140 mm	1/2"	10 Stück		704803
		NEU 3/4"	10 Stück	500 Stück	704813
	TECE Seal System Abdichtungsset für Wanddurchführungen Seal System Abdichtungsset bestehend aus: 2 Baustopfen, 2 Dichthülsen, 2 Dichtmanschetten		1 Stück		704805

Weitere Informationen unter www.tece.com

TECE GmbH
T +49 25 72 / 9 28-0
info@tece.de
www.tece.de

TECE Österreich GmbH
T +43 22 54 / 2 07 02
info@tece.at
www.tece.at

TECE Schweiz AG
T +41 52 / 6 72 62-20
info@tece.ch
www.tece.ch